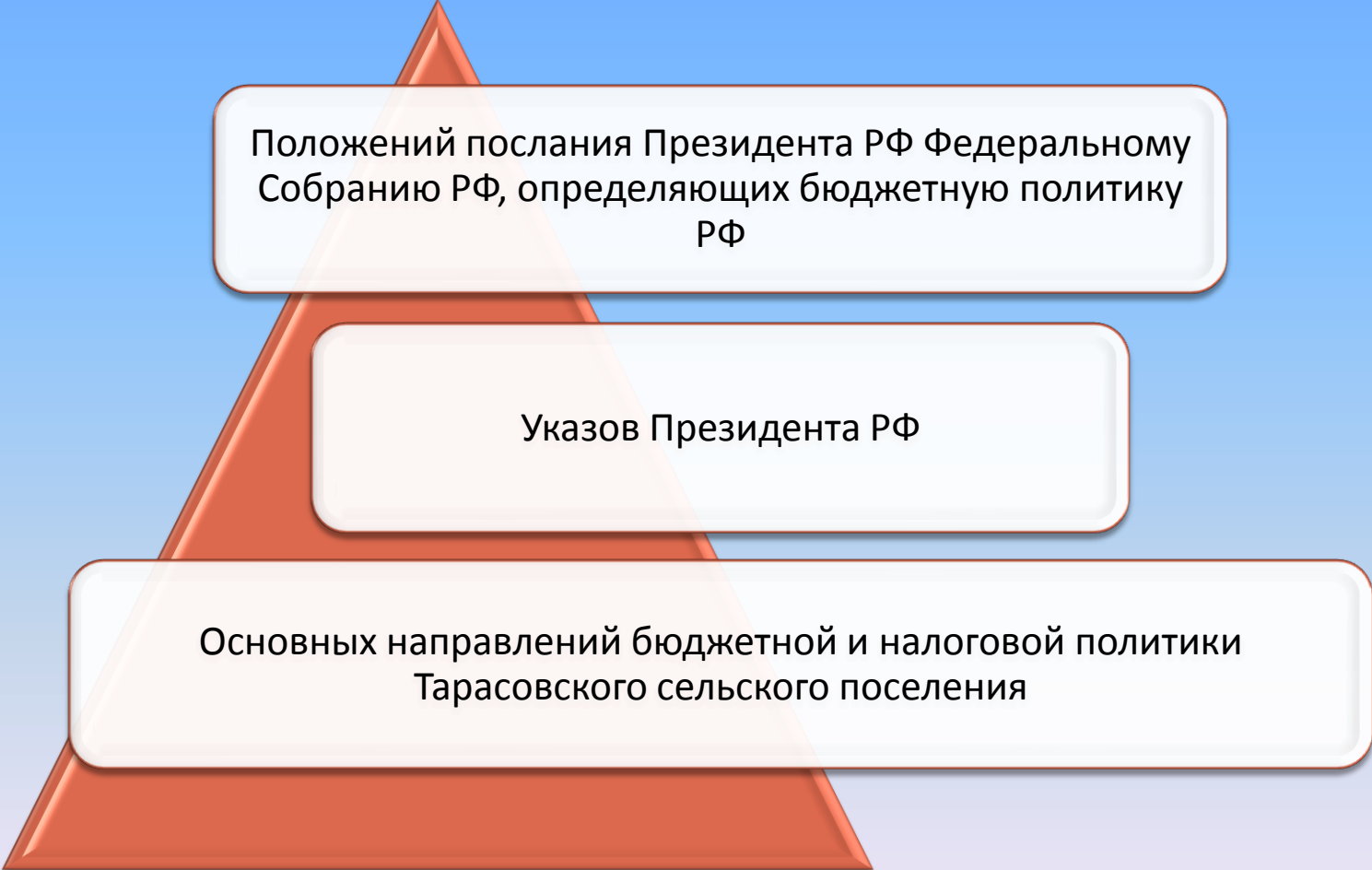


АДМИНИСТРАЦИЯ ТАРАСОВСКОГО СЕЛЬСКОГО ПОСЕЛЕНИЯ
ТАРАСОВСКИЙ РАЙОН РОСТОВСКАЯ ОБЛАСТЬ

*Исполнение бюджета
Тарасовского сельского поселения
Тарасовского района за 2016 год*

Исполнение бюджета Тарасовского сельского поселения Тарасовского района за 2016 год осуществлялось на основе:



Положений послания Президента РФ Федеральному
Собранию РФ, определяющих бюджетную политику
РФ

Указов Президента РФ

Основных направлений бюджетной и налоговой политики
Тарасовского сельского поселения

Основные направлений бюджетной и налоговой политики Тарасовского сельского поселения в 2016 году

Совершенствование налоговой политики и нормативно – правового регулирования бюджетного процесса

Укрепление налогового потенциала, увеличение собираемости налогов

Оценка эффективности налоговых льгот

Развитие долгосрочного планирования

Повышение сбалансированности местного бюджета

Реализация Указов Президента РФ

Социальная поддержка населения

Поддержка предпринимательской и инвестиционной активности, стимулирование экономического развития

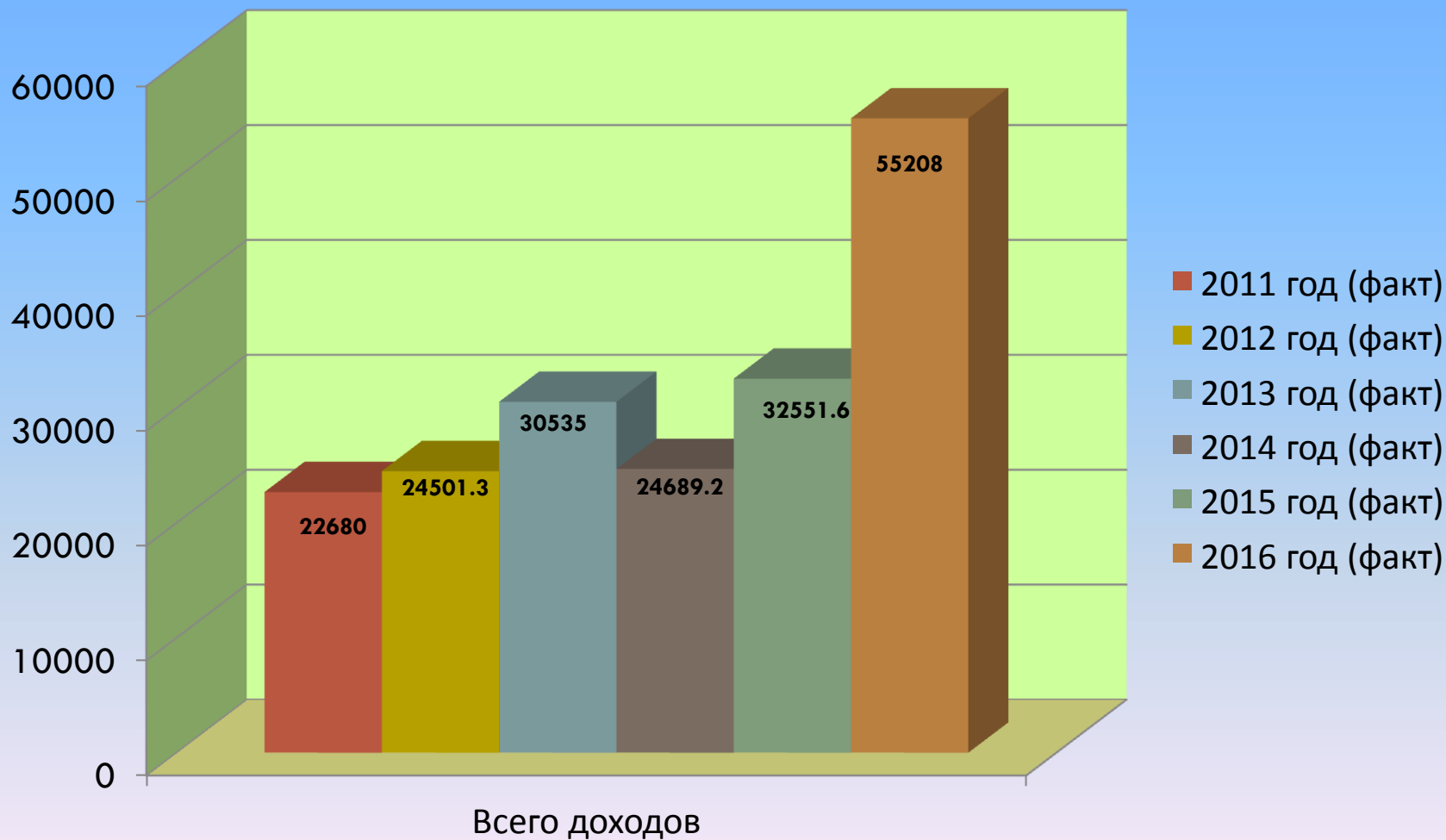
Предоставление качественных муниципальных услуг

Соблюдение взвешенной долговой политики

Основные показатели бюджета Тарасовского сельского поселения Тарасовского района за 2016 год

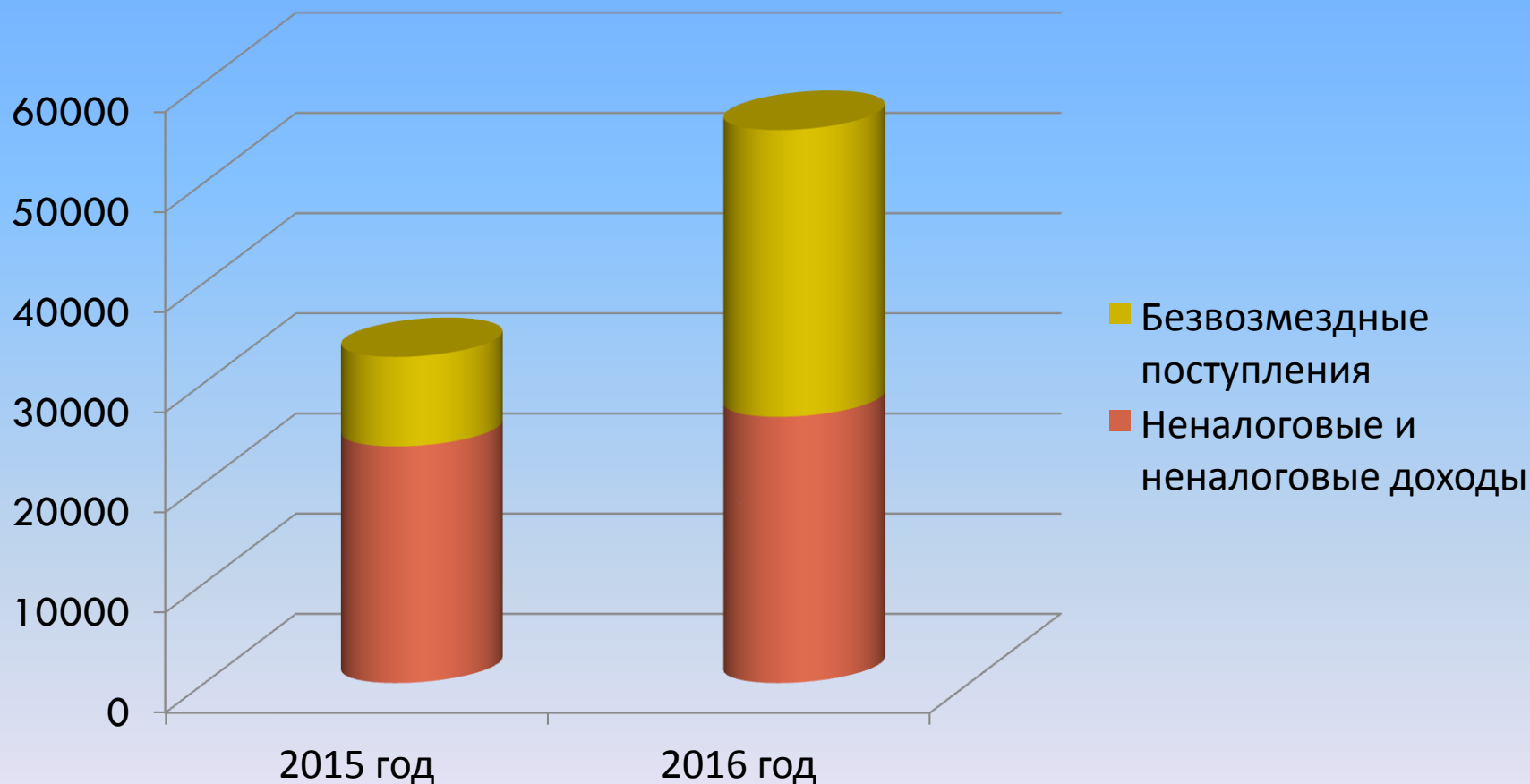
			Тыс. рублей
Наименование	Исполнение за 2015 год	Исполнение за 2016 год	Темп роста, в процентах
Доходы, всего	32 551,6	55 208,0	169,6
в том числе:			
Налоговые и неналоговые доходы	23 624,5	26 569,7	112,5
Безвозмездные поступления	8 927,1	28 638,3	увеличение в 3 раза
Расходы, всего	31 290,5	51 479,9	164,5
Дефицит (-), профицит (+)	1 261,1	3 728,1	-

*Динамика доходов бюджета
Тарасовского сельского поселения Тарасовского района
(тыс. руб.)*



Динамика доходов бюджета Тарасовского сельского поселения Тарасовского района в 2015 – 2016 г.г.

тыс. рублей

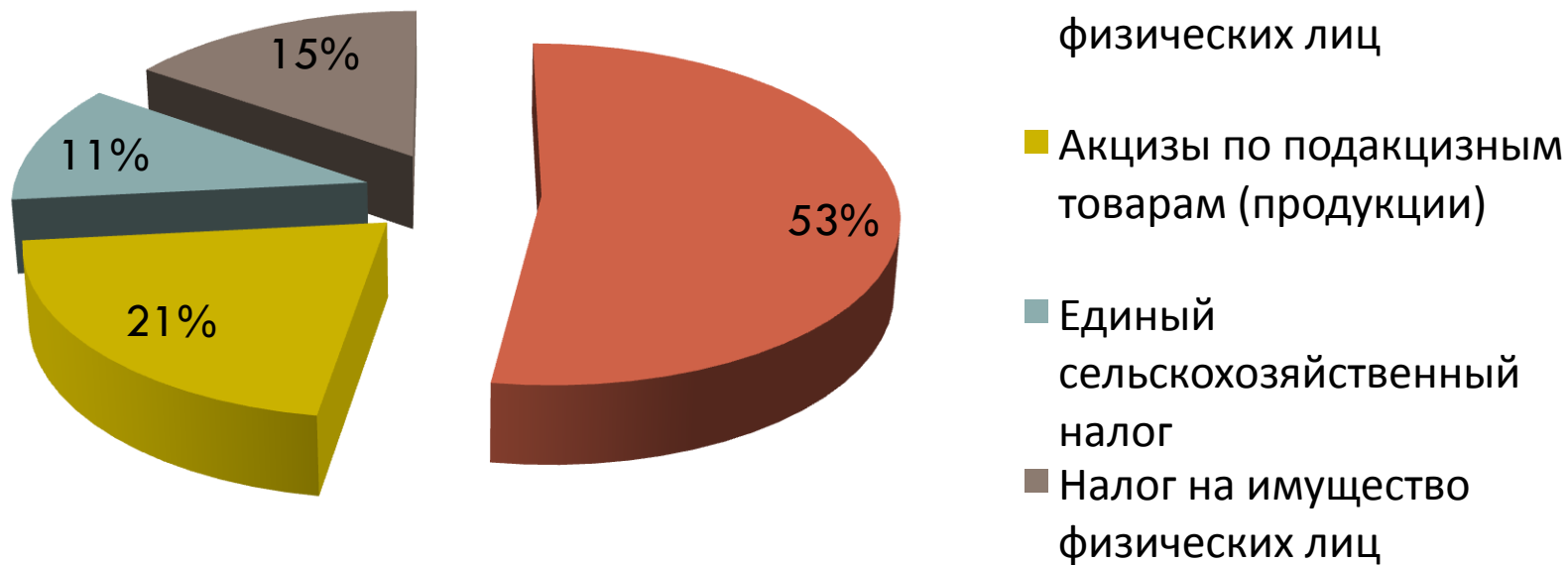


Наполняемость местного бюджета от установленных нормативов отчислений

- ⦿ Налог на доходы физических лиц – 10%
- ⦿ Доходы от уплаты акцизов на нефтепродукты – 3 658,6 тыс. рублей
- ⦿ Единый сельскохозяйственный налог – 50%
- ⦿ Налог на имущество физических лиц – 100%
- ⦿ Земельный налог – 100%
- ⦿ Доходы от перечисления части прибыли муниципальных унитарных предприятий – 100%
- ⦿ Доходы, получаемые в виде арендной платы за земли после разграничения - 100%
- ⦿ Доходы от сдачи в аренду имущества, находящегося в оперативном управлении поселений – 100%
- ⦿ Денежные взыскания (штрафы), установленные законами субъектов РФ за несоблюдение муниципальных правовых актов, зачисляемые в бюджеты поселений – 100%

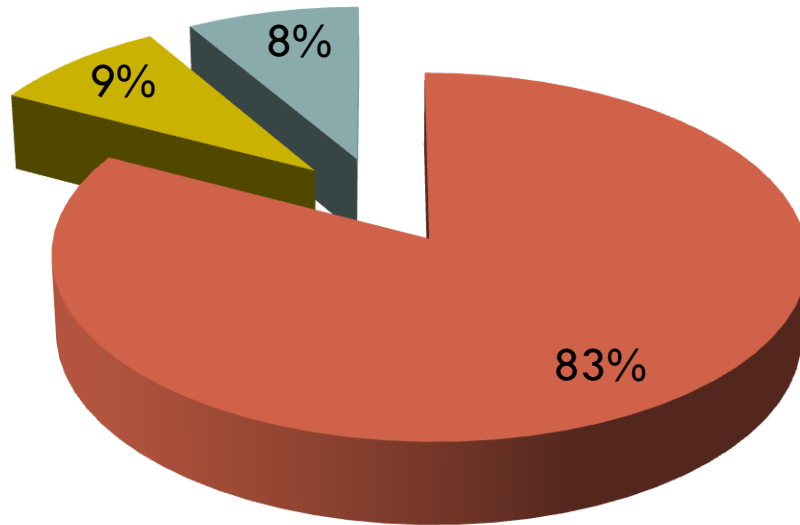
Структура налоговых доходов бюджета Тарасовского сельского поселения Тарасовского района в 2016 году

тыс. рублей



Структура неналоговых доходов бюджета Тарасовского сельского поселения Тарасовского района в 2016 году

тыс. рублей



- Доходы от использования имущества, находящегося в государственной и муниципальной собственности
- Доход от продажи земельных участков
- Штрафы, санкции, возмещение ущерба

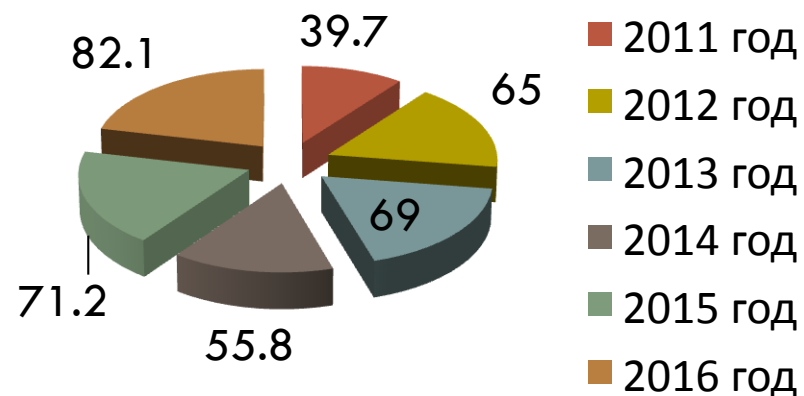
Структура расходов бюджета Тарасовского сельского поселения Тарасовского района в 2016 году, тыс. рублей

Наименование показателей	План (2016 год)	Исполнение (2016 год)	Процент исполнения	Уд. вес в общей сумме расходов
1	2	3	4	5
Всего расходы	55 141,7	51 479,9	93,4	
Общегосударственные вопросы	9 335,3	9 249,9	99,1	18,0
Национальная оборона	349,7	349,7	100,0	0,7
Национальная безопасность и правоохранительная деятельность	61,0	60,9	99,8	0,1
Национальная экономика	19 608,7	16 471,3	84,0	32,0
Жилищно-коммунальное хозяйство	22 311,3	21 872,3	98,0	42,5
Культура, кинематография	3 474,2	3 474,2	100,0	6,7
Межбюджетные трансферты общего характера бюджетам субъектов Российской Федерации и муниципальных образований	1,5	1,5	100,0	0,0

Удельный вес расходов бюджета Тарасовского сельского поселения Тарасовского района, сформированных по программно-целевому методу планирования, в общем объеме расходов бюджета Тарасовского сельского поселения Тарасовского района

Программно- целевой метод бюджетного планирования

В 2016 году на реализацию 9 муниципальных программ было направлено 42 242,8 тыс. рублей, что составляет 92,2 процента к запланированному на данные цели объёму ассигнований. Удельный вес расходов бюджета Тарасовского сельского поселения Тарасовского района, сформированных по программно-целевому методу планирования, в общем объеме расходов бюджета Тарасовского сельского поселения Тарасовского района в 2016 году составил 82,1 процента, при аналогичном показателе в 2015 году - 71,2 процента в 2014 году - 55,8 процента, 2013 года – 69,0 процентов, 2012 года – 65,0 процентов, 2011 года – 39,7 процента.



Дорожная деятельность Тарасовского сельского поселения

- Расходы бюджета Тарасовского сельского поселения Тарасовского района на развитие дорожной деятельности в 2016 году составили 3 372,6 тыс. рублей.

Сравнительный анализ расходов Тарасовского сельского поселения на жилищно-коммунальное хозяйство

тыс. рублей

